# 令和5年度　学校評価　生徒アンケート結果（1年生合計）

## ① 学校に行くのが楽しい

| | |
|---|---|
| よくあてはまる | 32% |
| まあまああてはまる | 48% |
| あまりあてはまらない | 15% |
| まったくあてはまらない | 5% |

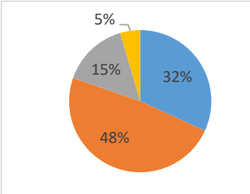


## ② 地域の方や来客や先生や友達にあいさつをしている

| | |
|---|---|
| よくあてはまる | 33% |
| まあまああてはまる | 45% |
| あまりあてはまらない | 18% |
| まったくあてはまらない | 3% |

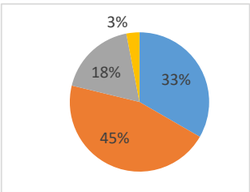


## ③ 学校内では時間を守った行動をしている

| | |
|---|---|
| よくあてはまる | 23% |
| まあまああてはまる | 73% |
| あまりあてはまらない | 5% |
| まったくあてはまらない | 0% |

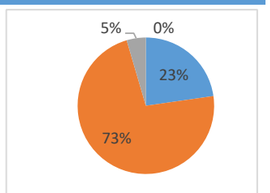


## ④ 学校を美しく保つよう努力している

| | |
|---|---|
| よくあてはまる | 24% |
| まあまああてはまる | 58% |
| あまりあてはまらない | 17% |
| まったくあてはまらない | 2% |

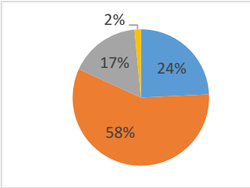


## ⑤ 家庭での学習時間（習い事も含む）

| | |
|---|---|
| 2時間以上 | 14% |
| 1時間～2時間 | 36% |
| 30分～1時間 | 27% |
| 30分まで | 23% |

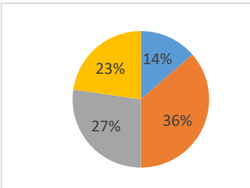


## ⑥ 朝読書の時間は、毎日きちんと本を読んでいる

| | |
|---|---|
| よくあてはまる | 62% |
| まあまああてはまる | 27% |
| あまりあてはまらない | 6% |
| まったくあてはまらない | 5% |

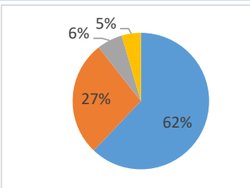


## ⑦ 学校の図書室を利用している

| | |
|---|---|
| よくあてはまる | 3% |
| まあまああてはまる | 2% |
| あまりあてはまらない | 32% |
| まったくあてはまらない | 64% |

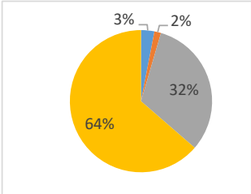


## ⑧ 学習の準備（教科書、3分前チャイム着席）をするなど授業を大切にしている

| | |
|---|---|
| よくあてはまる | 33% |
| まあまああてはまる | 58% |
| あまりあてはまらない | 9% |
| まったくあてはまらない | 0% |

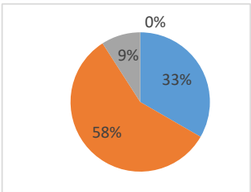


## ⑨ 先生は、分かるまで勉強を教えてくれる

| | |
|---|---|
| よくあてはまる | 33% |
| まあまああてはまる | 61% |
| あまりあてはまらない | 6% |
| まったくあてはまらない | 0% |

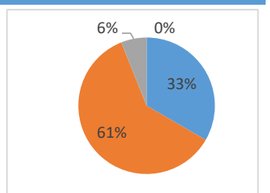


## ⑩ 「山中カルテット」で学ぶとわかりやすい

| | |
|---|---|
| よくあてはまる | 53% |
| まあまああてはまる | 41% |
| あまりあてはまらない | 6% |
| まったくあてはまらない | 0% |

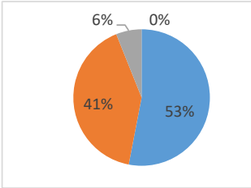


## ⑪ ICTを使った授業はわかりやすい

| | |
|---|---|
| よくあてはまる | 35% |
| まあまああてはまる | 61% |
| あまりあてはまらない | 5% |
| まったくあてはまらない | 0% |

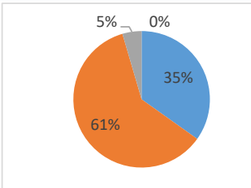


## ⑫ 先生は一人一人を大切にし、そのがんばりを認めてくれている

| | |
|---|---|
| よくあてはまる | 44% |
| まあまああてはまる | 53% |
| あまりあてはまらない | 3% |
| まったくあてはまらない | 0% |

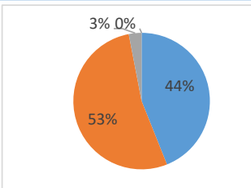


## ⑬ 各教科の学習の評価（評価の仕方など）は分かりやすく示されている

| | |
|---|---|
| よくあてはまる | 45% |
| まあまああてはまる | 52% |
| あまりあてはまらない | 3% |
| まったくあてはまらない | 0% |

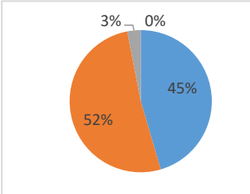


## ⑭ 先生は、いじめのない学校を創ろうとしている

| | |
|---|---|
| よくあてはまる | 62% |
| まあまああてはまる | 38% |
| あまりあてはまらない | 0% |
| まったくあてはまらない | 0% |

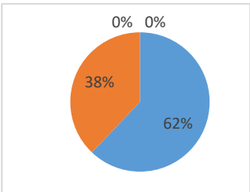


## ⑮ 道徳の授業を中心に道徳心が高まっている

| | |
|---|---|
| よくあてはまる | 41% |
| まあまああてはまる | 48% |
| あまりあてはまらない | 11% |
| まったくあてはまらない | 0% |

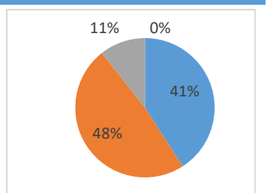


## ⑯ 強や進路、部活動、友達の悩みについて、先生やスクールカウンセラー等に相談してい

| | |
|---|---|
| よくあてはまる | 5% |
| まあまああてはまる | 20% |
| あまりあてはまらない | 24% |
| まったくあてはまらない | 52% |

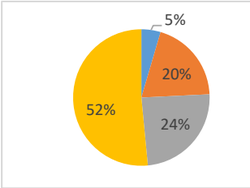


## ⑰ 部活動に意欲的に取り組んでいる

| | |
|---|---|
| よくあてはまる | 48% |
| まあまああてはまる | 41% |
| あまりあてはまらない | 5% |
| まったくあてはまらない | 6% |

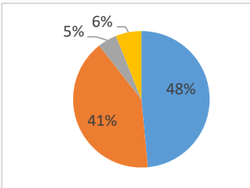


## ⑱ 係活動や給食当番などの生徒会（委員会）活動に責任を持って活動している

| | |
|---|---|
| よくあてはまる | 44% |
| まあまああてはまる | 48% |
| あまりあてはまらない | 8% |
| まったくあてはまらない | 0% |

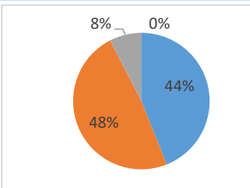


## ⑲ 学校は安全で安心なところであると感じている

| | |
|---|---|
| よくあてはまる | 44% |
| まあまああてはまる | 41% |
| あまりあてはまらない | 14% |
| まったくあてはまらない | 2% |

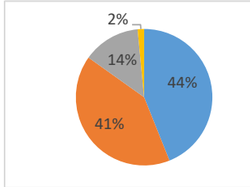


## ⑳ 学校の施設や設備は充実している

| | |
|---|---|
| よくあてはまる | 20% |
| まあまああてはまる | 56% |
| あまりあてはまらない | 17% |
| まったくあてはまらない | 8% |

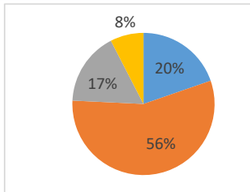


## ㉑ 家庭で、学校生活のことなどについてよく会話する

| | |
|---|---|
| よくあてはまる | 33% |
| まあまああてはまる | 30% |
| あまりあてはまらない | 29% |
| まったくあてはまらない | 8% |

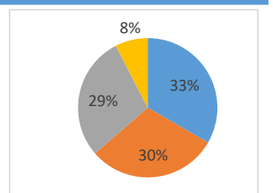


## ㉒ スマホ、タブレット、パソコン等でインターネットを利用する（動画、音楽、ゲーム等

| | |
|---|---|
| よくあてはまる | 79% |
| まあまああてはまる | 20% |
| あまりあてはまらない | 2% |
| まったくあてはまらない | 0% |

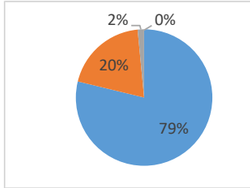


## ㉓ スマホ、タブレット、パソコン等でSNSを利用する（X旧ツイッター、フェイスブック、LINE等）

| | |
|---|---|
| よくあてはまる | 58% |
| まあまああてはまる | 23% |
| あまりあてはまらない | 14% |
| まったくあてはまらない | 6% |

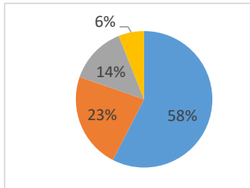


## 自分専用のスマホやタブレット等を持っている
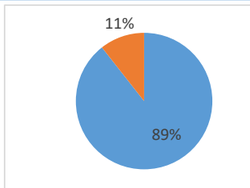
| | |
|---|---|
| 持っている | 89% |
| 持っていない | 11% |