令和7年度　学校評価　生徒アンケート結果（3年生合計）

① 学校に行くのが楽しい

よくあてはまる	37%
まあまああてはまる	50%
あまりあてはまらない	8%
まったくあてはまらない	5%

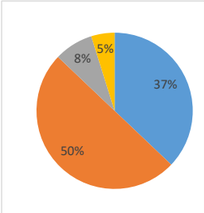

② 地域の方や来客や先生や友達にあいさつをしている

よくあてはまる	34%
まあまああてはまる	48%
あまりあてはまらない	15%
まったくあてはまらない	3%

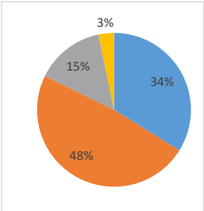

③ 学校内では時間を守った行動をしている

よくあてはまる	45%
まあまああてはまる	50%
あまりあてはまらない	5%
まったくあてはまらない	0%

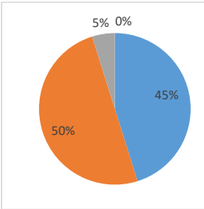

④ 学校を美しく保つよう努力している

よくあてはまる	42%
まあまああてはまる	47%
あまりあてはまらない	11%
まったくあてはまらない	0%

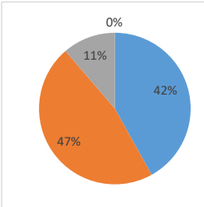

⑤ 家庭での学習時間（習い事も含む）

2時間以上	45%
1時間～2時間	31%
30分～1時間	13%
30分まで	11%

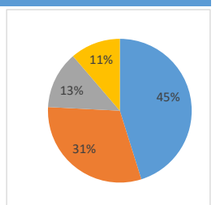

⑥ 朝読書の時間は、毎日きちんと本を読んでいる

よくあてはまる	50%
まあまああてはまる	37%
あまりあてはまらない	10%
まったくあてはまらない	3%

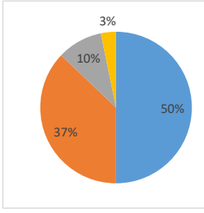

⑦ 学校の図書室を利用している

よくあてはまる	2%
まあまああてはまる	0%
あまりあてはまらない	6%
まったくあてはまらない	92%

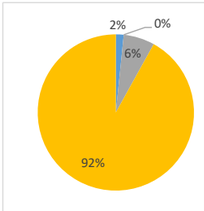

⑧ 学習の準備（教科書、3分前チャイム着席）をするなど授業を大切にしている

よくあてはまる	37%
まあまああてはまる	53%
あまりあてはまらない	8%
まったくあてはまらない	2%

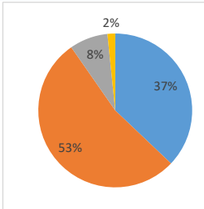

⑨ 先生は、分かるまで勉強を教えてくれる

よくあてはまる	37%
まあまああてはまる	50%
あまりあてはまらない	11%
まったくあてはまらない	2%

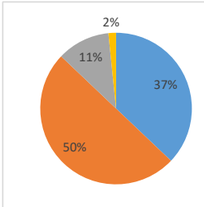

⑩ 「山中カルテット」で学ぶとわかりやすい

よくあてはまる	48%
まあまああてはまる	45%
あまりあてはまらない	3%
まったくあてはまらない	3%

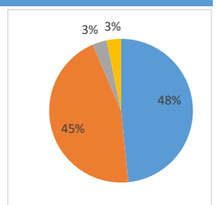

⑪ 課題解決型（PBL）の学習で自ら課題を見つけ、より良い解決策をさがすため、グループの仲間とともに意見を出し合い、まとめ、発表することができた

よくあてはまる	26%
まあまああてはまる	63%
あまりあてはまらない	10%
まったくあてはまらない	2%

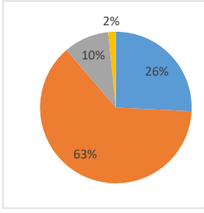

⑫ ICTを使った授業はわかりやすい

よくあてはまる	45%
まあまああてはまる	47%
あまりあてはまらない	8%
まったくあてはまらない	0%

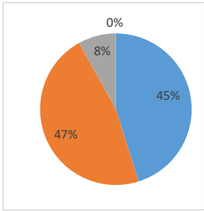

⑬ 先生は一人一人を大切にし、そのがんばりを認めてくれている

よくあてはまる	48%
まあまああてはまる	42%
あまりあてはまらない	8%
まったくあてはまらない	2%

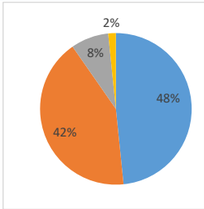

⑭ 各教科の学習の評価（評価の仕方など）は分かりやすく示されている

よくあてはまる	40%
まあまああてはまる	56%
あまりあてはまらない	2%
まったくあてはまらない	2%

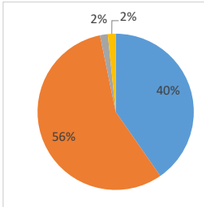

⑮ 先生は、いじめのない学校を創ろうとしている

よくあてはまる	55%
まあまああてはまる	37%
あまりあてはまらない	6%
まったくあてはまらない	2%

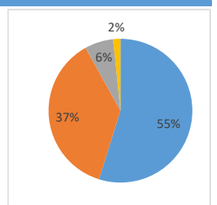

⑯ 道徳の授業を中心に道徳心が高まっている

よくあてはまる	48%
まあまああてはまる	44%
あまりあてはまらない	8%
まったくあてはまらない	0%

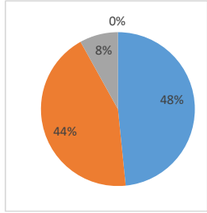

⑰ 勉強や進路、部活動、友達の悩みについて、先生やスクールカウンセラー等に相談している

よくあてはまる	11%
まあまああてはまる	26%
あまりあてはまらない	24%
まったくあてはまらない	39%

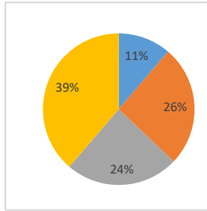

⑱ 部活動に意欲的に取り組んでいる

よくあてはまる	40%
まあまああてはまる	29%
あまりあてはまらない	10%
まったくあてはまらない	21%

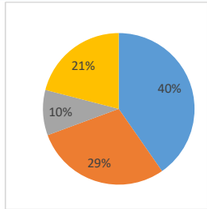

⑲ 係活動や給食当番などの生徒会（委員会）活動に責任を持って活動している

よくあてはまる	40%
まあまああてはまる	53%
あまりあてはまらない	3%
まったくあてはまらない	3%

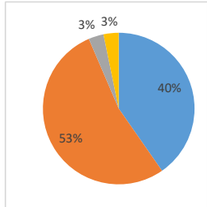

⑳ 学校は安全で安心なところであると感じている

よくあてはまる	47%
まあまああてはまる	44%
あまりあてはまらない	8%
まったくあてはまらない	2%

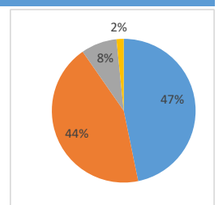

㉑ 学校の施設や設備は充実している

よくあてはまる	19%
まあまああてはまる	47%
あまりあてはまらない	26%
まったくあてはまらない	8%

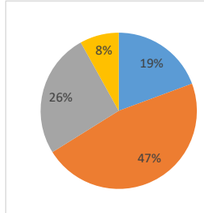

㉒ 家庭で、学校生活のことなどについてよく会話する

よくあてはまる	37%
まあまああてはまる	39%
あまりあてはまらない	15%
まったくあてはまらない	10%

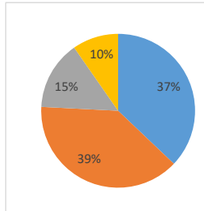

㉓ スマホ、タブレット、パソコン等でインターネットを利用する（動画、音楽、ゲーム等）

よくあてはまる	77%
まあまああてはまる	18%
あまりあてはまらない	3%
まったくあてはまらない	2%

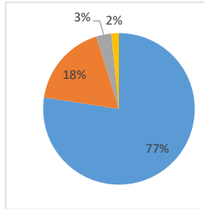

㉔ スマホ、タブレット、パソコン等でSNSを利用する（X旧ツイッター、フェイスブック、LINE等）

よくあてはまる	65%
まあまああてはまる	26%
あまりあてはまらない	5%
まったくあてはまらない	5%

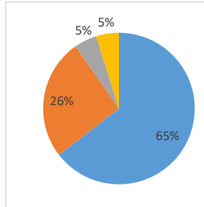

㉕ 自分専用のスマホやタブレット等を持っている
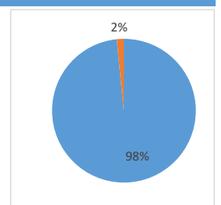
持っている	98%
持っていない	2%